

Gamme de Sangles



Filet bain



Hamac filet



Lombaire



Appui dorsal

- **Maintien**
- **Simplicité**
- **Sécurité**

Chaque jour, nous améliorons **votre vie**

drive

DeVilbiss
HEALTHCARE


Polyester confort



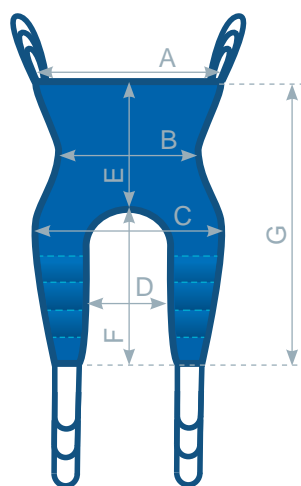
Poignée dorsale



Rembourrage mousse pour plus de confort



Réglage facile par boucles d'accrochage



Utilisation / Recommandation :

- Forme en U pour une mise en place et un retrait aisés.
- Rembourrage mousse pour un confort maximum.
- Pour transferts lit/fauteuil/lit et ramassage au sol.
- Poignée dorsale pour aider au positionnement.
- 3 positions d'attaches pour un réglage adapté.

Entretien :

- Une sangle doit être dédiée à une personne / patient.
- Avant chaque utilisation avec une nouvelle personne / patient, il est impératif de laver et de désinfecter la sangle avec un spray afin d'éviter les risques d'infection croisée.



Accrochage des sangles, se rapporter aux consignes d'utilisation fournies.

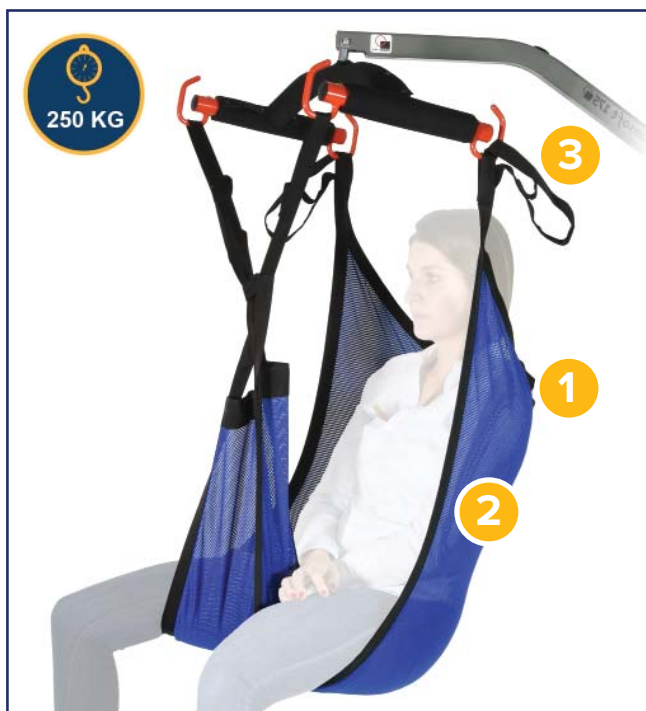
Croiser les jambières (boucle médiane) réduit le cisaillement et permet encore plus de confort.

Dimensions (en cm) :

	Medium	Large	XL
A :	85	110	130
B :	72	91	100
C :	86	96	110
D :	36	36	36
E :	64	64	70
F :	58	72	84
G :	130	140	160
Poids de la sangle :	0,600 kg	0,700 kg	0,800 kg
Coloris :	Bleu		
Composition :	sangle : nylon / tissu : polyester / mousse 2,8 mm		

Taille medium	SA 639 1200	ACL 34010 412 078 7 3
Taille large	SA 639 1210	ACL 34010 412 077 0 5
Modèle bariatrique	SA 639 1220	ACL 34010 602 991 4 9


Filet bain



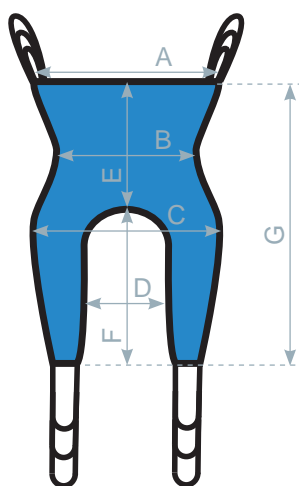
Poignée dorsale



Filet respirant et à séchage rapide



Réglage facile par boucles d'accrochage



Utilisation / Recommandation :

- La souplesse du filet et la forme en U facilite la mise en place et le retrait.
- Recommandée pour les transferts en baignoire/ douche/piscine.
- Filet en maille polyester pour un séchage rapide.
- Poignée dorsale pour aider au positionnement.
- 3 positions d'attaches pour un réglage adapté.

Entretien :

- Une sangle doit être dédiée à une personne / patient.
- Avant chaque utilisation avec une nouvelle personne / patient, il est impératif de laver et de désinfecter la sangle avec un spray afin d'éviter les risques d'infection croisée.



Accrochage des sangles, se rapporter aux consignes d'utilisation fournies.


Croiser les jambières (boucle médiane) réduit le cisaillement et permet encore plus de confort.

Dimensions (en cm) :

	Medium	Large
A :	85	110
B :	72	91
C :	86	96
D :	30	30
E :	64	64
F :	66	76
G :	130	140
Poids de la sangle :	0,560 kg	0,655 kg
Coloris :	Bleu et noir	
Composition :	sangle : polypropylène tissu : polyester	

Taille medium	SA 639 1100	ACL 34010 431 621 4 9
Taille large	SA 639 1110	ACL 34010 413 281 0 3

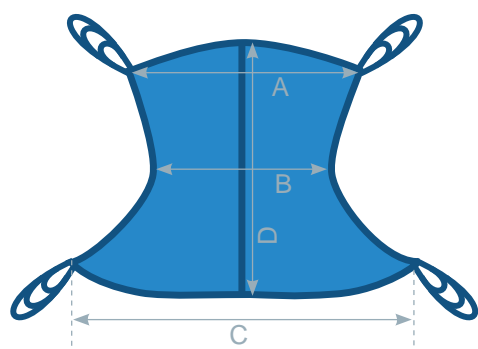
Hamac filet bain



Poignée dorsale

Filet respirant et à séchage rapide

Découpe enveloppante permettant le maintien de la tête



Utilisation / Recommandation :

- Enveloppante et confortable grâce à sa coupe échancrée sur les côtés.
- Maintien parfait du corps.
- Recommandée pour les transferts en baignoire/ douche/piscine et le ramassage au sol.
- Séchage rapide du filet.
- Poignée dorsale pour aider au positionnement.
- 3 positions d'attaches pour un réglage adapté.

Entretien :

- Une sangle doit être dédiée à une personne / patient.
- Avant chaque utilisation avec une nouvelle personne / patient, il est impératif de laver et de désinfecter la sangle avec un spray afin d'éviter les risques d'infection croisée.



Accrochage des sangles, se rapporter aux consignes d'utilisation fournies.

Dimensions (en cm) :

	Medium	Large
A :	95	120
B :	60	80
C :	120	145
D :	125	140
Poids de la sangle :	0,670 kg	1,1 kg
Coloris :	Bleu	
Composition :	sangle : polypropylène tissu : polyester	

Taille unique	SA 639 1500	ACL 34010 413 270 9 0
Modèle bariatrique	SA 639 1510	ACL 34010 413 274 4 1

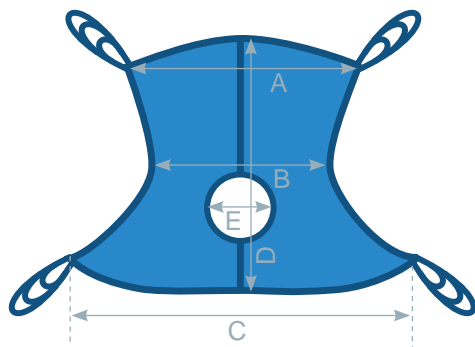
Hamac filet toilette



Poignée dorsale

Filet respirant et à séchage rapide

Découpe enveloppante permettant le maintien de la tête



Utilisation / Recommandation :

- Enveloppante et confortable grâce à sa coupe échancrée sur les côtés.
- Maintien parfait du corps.
- Recommandée pour les transferts en baignoire/ douche/piscine et le ramassage au sol.
- L'évidement au niveau fessier facilite la toilette.
- Séchage rapide du filet.
- Poignée dorsale pour aider au positionnement.
- 3 positions d'attaches pour un réglage adapté.

Entretien :

- Une sangle doit être dédiée à une personne / patient.
- Avant chaque utilisation avec une nouvelle personne / patient, il est impératif de laver et de désinfecter la sangle avec un spray afin d'éviter les risques d'infection croisée.



Accrochage des sangles, se rapporter aux consignes d'utilisation fournies.

Dimensions (en cm) :

	Medium	Large
A :	125	130
B :	60	80
C :	95	145
D :	12	14
E :	18	18
Poids de la sangle :	0,700 kg	1,1 kg
Coloris :	Bleu	
Composition :	sangle : polypropylène tissu : polyester	

Taille unique	SA 639 1600	ACL 34010 413 272 1 2
Modèle bariatrique	SA 639 1610	ACL 34010 413 276 7 0

Sangles pour Novaltis



Utilisation / Recommandation :

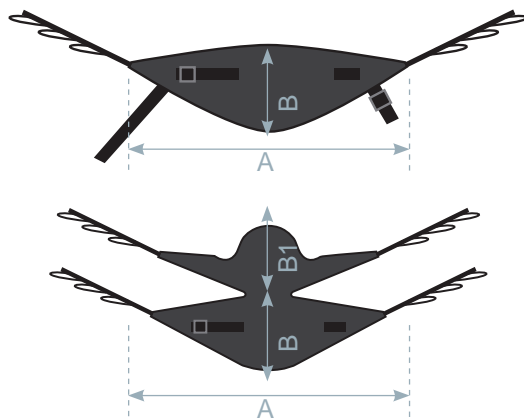
- Facile à positionner autour du patient
- Maintien parfait du corps.
- Ceinture ventrale ajustable ②
- Sangle sous-fessière ajustable ①
- Têteière ③
- Boucles de réglage de la sangle
- Recommandée pour transfert rapide assis/assis
- Surface anti-dérapante au contact de la personne
- Une sangle doit être dédiée à une personne / patient.

Entretien :

- Une sangle doit être dédiée à une personne / patient.
- Avant chaque utilisation avec une nouvelle personne / patient, il est impératif de laver et de désinfecter la sangle avec un spray afin d'éviter les risques d'infection croisée.



Accrochage des sangles, se rapporter aux consignes d'utilisation fournies.



Dimensions (en cm) :

	Medium	Large
A :	106	141
B :	32	37
B1 :	64	74
Poids de la sangle lombaire :	0,590 kg	0,780 kg
Poids de la sangle lombaire avec appui dorsal:	1,070 kg	1,360 kg
Coloris :	noir	
Composition :	sangle : polypropylène tissu : PVC et mousse 2,1 mm	

Lombaire Taille medium	SR 370 1000	ACL 36643 900 001 4 8
Lombaire Taille large	SR 370 2000	ACL 36643 900 001 3 1
Lombaire avec appui dorsal Taille medium	SR 370 3000	ACL 34010 600 374 6 8
Lombaire avec appui dorsal Taille large	SR 370 4000	ACL 34010 600 374 8 2

Photos non contractuelles. Des composants peuvent évoluer pour des impératifs de fabrication ou d'amélioration. Dupont Medical décline toute responsabilité en cas d'utilisation de ces sangles avec un lève-patient non fabriqué par Dupont Medical.

Cachet du distributeur

Drive DeVilbiss Healthcare France

Chaussée du Ban la Dame - Parc d'activités Eiffel Energie
ZAC du Ban la Dame - BP 19 - 54390 FROUARD (FRANCE)
Tel. +33 (0)3 83 495 495 - Fax. +33 (0)3 83 495 496

