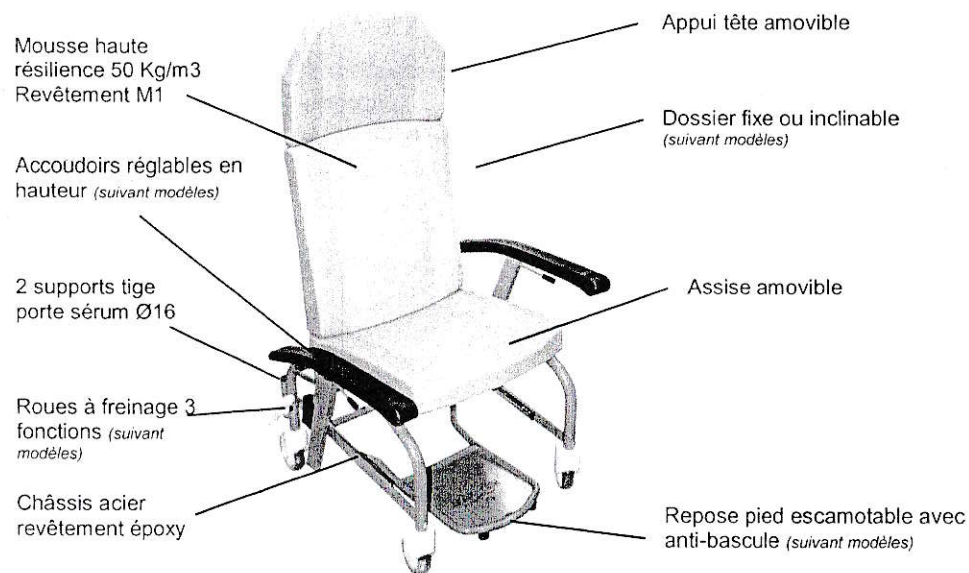


Descriptif



Recommandations

Avertissements :

- . Ce fauteuil est destiné à une utilisation intérieure. Ne pas utiliser le fauteuil en extérieur, sur surface meuble ou non aménagée.
- . Ne pas dépasser le poids maxi utilisateur indiqué sur le fauteuil.
- . Ne pas utiliser les accoudoirs ou le repose jambe en tant que siège.
- . Ne jamais déplacer les modèles à roulettes en transportant un patient sur une rampe ou un sol ayant une déclivité supérieure à 5°.
- . Utiliser le fauteuil sur une surface plane.

Nettoyage : L'assise est amovible pour faciliter son entretien. Essuyer toutes les surfaces du fauteuil avec un non-tissé imprégné d'une solution de nettoyage adaptée (Anios détergent désinfectant surfaces hautes ou autre produit équivalent).

Proscrire impérativement : alcool pur, Acétone, Perchloréthylène et trichloréthylène, solvants détergents, produits d'entretien abrasifs et cires.

- . Ne pas nettoyer le fauteuil à grande eau ou au jet sous pression.

Entretien préventif :

Il est conseillé de réaliser une inspection annuelle pour conserver les performances du fauteuil. En fonction de la fréquence d'utilisation contrôlez les points suivants :

- . Propreté, état général du revêtement époxy et des garnitures,
- . Contrôle du châssis (chocs, déformations ...)
- . Fonctionnement des accoudoirs réglables,
- . Fonctionnement du dossier inclinable (manette de déclenchement, ressort gaz ...)
- . Fonctionnement du relève jambe (état du pantographe sur Q7000, verrouillage correct sur Q7500),
- . Fixation et fonctionnement des roues (contrôle des 3 positions).

Fauteuils de repos QUIÉGO V2



Quiégo 1500+7000



Quiégo 2000



Quiégo 3000



Quiégo 3500

Notice d'utilisation

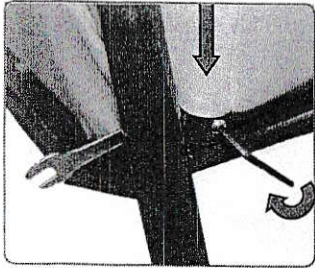
- . Quiégo 800 : Fauteuil à dossier fixe
- . Quiégo 1000 : Fauteuil à dossier fixe, accoudoirs réglables
- . Quiégo 1500 : Fauteuil à dossier inclinable, accoudoirs réglables
- . Quiégo 2000 : Fauteuil à dossier fixe, pieds et accoudoirs réglables en hauteur
- . Quiégo 2500 : Fauteuil à dossier inclinable, pieds et accoudoirs réglables en hauteur
- . Quiégo 3000 : Fauteuil à dossier fixe, accoudoirs réglables, roues
- . Quiégo 3500 : Fauteuil à dossier inclinable, accoudoirs réglables, roues
- . Quiégo 7000 : Relève jambe couplé à l'inclinaison du dossier
- . Quiégo 7500 : Relève jambe manuel à crémaillère (indépendant du dossier)



175 Kg

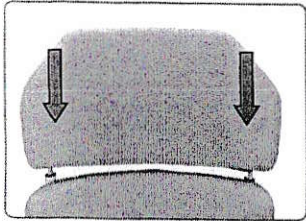


Montage du fauteuil



Montage du dossier :

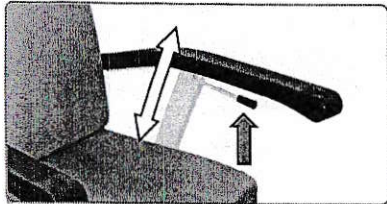
Engager le dossier sur les 2 tubes du châssis jusqu'à faire coïncider les trous de fixation. Fixer le dossier avec les 2 vis BHC 6x30 et écrous freins M6 en utilisant les clés fournies (clé 6 pans de 4mm et clé plate D10).



Montage de l'appui tête :

Insérer l'appui tête dans les 2 tubes du dossier.


Utilisation du fauteuil



Réglage en hauteur des accoudoirs (sauf Quiégo 800):

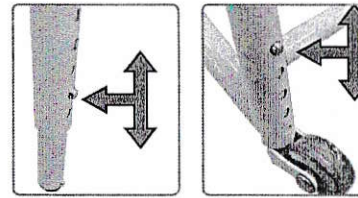
Actionner la manette vers le haut et ajuster l'accoudoir à la hauteur souhaitée.

IMPORTANT : Vérifier que l'accoudoir soit correctement verrouillé sur l'une des 3 positions du support accoudoir.



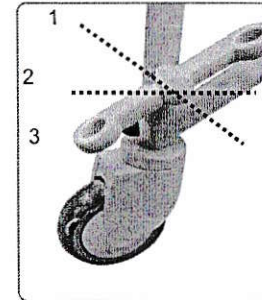
Réglage du dossier :

- 1 – Pour abaisser le dossier, actionner la manette latérale vers le haut et s'appuyer sur le dossier jusqu'à l'inclinaison souhaitée. Relâcher la manette pour bloquer le dossier en position.
- 2 – Pour relever le dossier, actionner la manette vers le haut sans appuyer sur le dossier.



Réglage en hauteur (Quiégo 2000 – 2500) : Régler les 2 rallonges avant et arrière à la hauteur souhaitée en appuyant sur le cliquet.

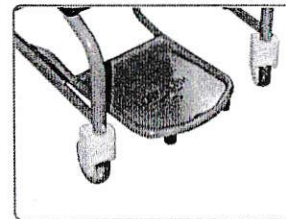
IMPORTANT: Vérifier que le cliquet soit correctement sorti.



Utilisation du freinage 3 fonctions

(Quiégo 3000 – 3500) :

- Position 1 : Blocage directionnel
- Position 2 : Roues libres
- Position 3 : Roues freinées



Repose pied (Quiégo 3000 – 3500) :

Les modèles 3000-3500 sont équipés d'un repose pied escamotable sous l'assise du fauteuil, avec une sécurité anti-basculement.

